

CÔNG BỐ THÔNG TIN ĐỊNH KỶ

Kính gửi: - Ủy ban Chứng khoán Nhà Nước
- Sở Giao dịch Chứng khoán TP. Hồ Chí Minh

- Tên tổ chức: CÔNG TY CỔ PHẦN HALCOM VIỆT NAM
 - Mã chứng khoán: HID
 - Địa chỉ: Tầng 9, Tòa nhà Hòa Bình, số 106 Hoàng Quốc Việt, Phường Nghĩa Đô, Quận Cầu Giấy, Thành phố Hà Nội
 - Điện thoại liên hệ: 024 3562 4709
 - Email: info@halcom.vn
- Nội dung thông tin công bố: Giải trình biến động kết quả kinh doanh trên Báo cáo tài chính hợp nhất năm tài chính 2022 đã được kiểm toán.
- Thông tin này đã được công bố trên trang thông tin điện tử của công ty vào ngày 29/6/2023 tại đường dẫn <https://halcom.vn/category/quan-he-co-dong/cong-bo-thong-tin/>

Chúng tôi xin cam kết các thông tin công bố trên đây là đúng sự thật và hoàn toàn chịu trách nhiệm trước pháp luật về nội dung các thông tin đã công bố.

Tài liệu đính kèm:
Công văn số 99/2023/CV/HALCOM
ngày 29/4/2023

NGƯỜI ỦY QUYỀN CÔNG BỐ THÔNG TIN



Đỗ Kim Hoàn

Số: 99/2023/CV/HALCOM
V/v: Giải trình biến động kết quả kinh
doanh trên BCTC hợp nhất năm tài chính
2022

Hà Nội, ngày 29 tháng 06 năm 2023

Kính gửi: - Ủy ban Chứng khoán Nhà Nước
- Sở GDCK Thành Phố Hồ Chí Minh

Trên cơ sở Báo cáo tài chính hợp nhất đã kiểm toán năm 2022, Công ty Cổ phần HALCOM Việt Nam giải trình biến động kết quả kinh doanh như sau:


I. Số liệu giữa Báo cáo tài chính hợp nhất doanh nghiệp tự lập và Báo cáo kiểm toán năm tài chính 2022:

1. Các chỉ tiêu trên bảng kết quả hoạt động kinh doanh:

T T	Chỉ tiêu	BC kiểm toán 2022 (VNĐ)	Báo cáo Doanh nghiệp lập 2022 (VNĐ)	Số tăng/ giảm (VNĐ)
1	Tổng doanh thu	253.331.676.043	253.331.676.043	-
2	Giá vốn hàng bán	216.146.257.953	216.146.257.953	-
3	Doanh thu tài chính	3.842.741.794	3.843.451.042	(709.248)
4	Chi phí tài chính	40.232.762.894	40.298.281.239	(65.518.345)
5	Lãi hoặc lỗ trong công ty liên kết liên doanh	(2.464.505.694)	(2.464.505.694)	-
6	Chi phí quản lý doanh nghiệp	22.800.116.849	22.799.560.649	556.200
7	Thu nhập khác	5.574.670.580	5.574.671.180	(600)
8	Chi phí khác	415.838.725	415.838.725	-
9	Lợi nhuận sau thuế TNDN	(19.358.084.835)	(19.422.337.132)	(7.218.171)

2. Giải trình nguyên nhân chênh lệch:

Số liệu của các chỉ tiêu biến động ít không quá 5%.



II. Số liệu giữa Báo cáo tài chính hợp nhất kiểm toán năm 2022 so với 2021:

1. Các chỉ tiêu trên bảng kết quả hoạt động kinh doanh:

TT	Chỉ tiêu	BC kiểm toán 2022 (VNĐ)	BC kiểm toán 2021 (VNĐ)	Số tăng/ giảm (VNĐ)
1	Tổng doanh thu	253.331.676.043	275.915.471.426	(22.583.795.383)
2	Giá vốn hàng bán	216.146.257.953	237.545.593.973	(21.399.336.020)
3	Doanh thu tài chính	3.842.741.794	31.179.253.471	(27.336.511.677)
4	Chi phí tài chính	40.232.762.894	38.271.731.868	1.961.031.026
5	Lãi hoặc lỗ trong công ty liên kết, liên doanh	(2.464.505.694)	170.780.478	(2.635.286.172)
6	Chi phí quản lý doanh nghiệp	22.800.116.849	21.130.988.212	1.669.128.637
7	Thu nhập khác	5.574.670.580	765.100.395	4.809.570.185
8	Chi phí khác	415.838.725	960.979.584	(545.140.859)
9	Lợi nhuận sau thuế TNDN	(19.358.084.835)	10.974.478.553	(30.332.563.388)


2. Giải trình nguyên nhân chênh lệch:

2.1 Doanh thu bán hàng và cung cấp dịch vụ năm 2022 so với năm 2021 giảm hơn 22 tỷ đồng là do ảnh hưởng, tác động của dịch Covid 19 đến hoạt động sản xuất kinh doanh của Công ty từ hoạt động kinh doanh thương mại và cung cấp dịch vụ của công ty mẹ

2.2 Giá vốn hàng bán giảm tỷ lệ tương ứng với tỷ lệ doanh thu bán hàng giảm.

2.3 Doanh thu hoạt động tài chính năm 2022 giảm so với năm 2021 là do năm 2021 công ty

Phát sinh khoản lãi do chênh lệch tỷ giá cuối kỳ đối với khoản vay nước ngoài của dự án điện gió Phương Mai 3 từ công ty con



2.4 Chi phí tài chính năm 2022 tăng so với năm 2021 là do năm 2022 công ty phát sinh thêm chi phí lãi vay, chênh lệch tỷ giá cuối kỳ đối với khoản vay nước ngoài của Dự án điện gió Phương Mai 3 từ công ty con

2.5 Lãi từ các công ty liên kết năm 2022 giảm so với năm 2021 là do năm 2022 ảnh hưởng bởi dịch bệnh Covid 19 dẫn đến tỷ lệ lợi nhuận các công ty liên kết thấp.


2.6 Chi phí quản lý doanh nghiệp năm 2022 tăng so với năm 2021 là 1,7 tỷ đồng do cơ cấu bổ sung các vị trí quản lý để đẩy nhanh quá trình sản xuất kinh doanh, nhằm thúc đẩy tăng doanh thu cho hoạt động kinh doanh và đầu tư dự án.

2.7 Thu nhập khác năm 2022 tăng so với năm 2021 là do năm 2022 ghi nhận thu nhập có nguồn thu từ chia sẻ sử dụng đường dây truyền tải chung của Dự án điện gió Phương Mai 3 với số tiền là hơn 5 tỷ đồng.

2.8 Chi phí khác năm 2022 giảm so với năm 2021 là do trong năm 2021 đã ghi nhận các khoản thuế nộp thêm vào ngân sách nhà nước.

Do vậy, lợi nhuận sau thuế trên báo cáo kiểm toán hợp nhất năm 2022 giảm so với năm 2021 là 30,3 tỷ đồng.

Trong năm 2022, Công ty vẫn tiếp tục tập trung tất cả các nguồn lực cho hoạt động đầu tư xây dựng dự án dài hạn về năng lượng tái tạo, nước sạch, bất động sản có nhiều tiềm năng trong tương lai như: Dự án nước Nhơn Hội, dự án điện rác tại Đà Nẵng, Long An, dự án điện gió tại tỉnh Phú Yên, sông Bình, dự án Resort Phương Mai 3, dự án Hậu Giang 1, 2 và một số dự án khác. Các lĩnh vực khác của Công ty diễn ra bình thường, không có biến động lớn.



Trên đây là giải trình của Công ty CP HALCOM Việt Nam về kết quả kinh doanh trên Báo cáo tài chính hợp nhất năm tài chính 2022 đã được kiểm toán.

Trân trọng cảm ơn./.

Nơi nhận:

- Như kính gửi;
- Lưu: VT, Ban TCKT.

CHỦ TỊCH HỘI ĐỒNG QUẢN TRỊ



NGUYỄN QUANG HUÂN

